

上総中野駅(いすみ鉄道) ⇄ 粟又 探勝バス^{バス}を運行しています

いすみ鉄道・上総中野駅～粟又間で、探勝バスを運行しています。
予約不要で、どなたでもご乗車いただけますので、ご利用ください。

🚌運行日

令和3年4月

日	月	火	水	木	金	土
				1	2	3
4	5	6	7	8	9	10
11	12	13	14	15	16	17
18	19	20	21	22	23	24
25	26	27	28	29	30	

令和3年10月

日	月	火	水	木	金	土
					1	2
3	4	5	6	7	8	9
10	11	12	13	14	15	16
17	18	19	20	21	22	23
24	25	26	27	28	29	30
31						

令和3年5月

日	月	火	水	木	金	土
						1
2	3	4	5	6	7	8
9	10	11	12	13	14	15
16	17	18	19	20	21	22
23	24	25	26	27	28	29
30	31					

令和3年11月

日	月	火	水	木	金	土
		1	2	3	4	5
6	7	8	9	10	11	12
13	14	15	16	17	18	19
20	21	22	23	24	25	26
27	28	29	30			

令和3年6月

日	月	火	水	木	金	土
		1	2	3	4	5
6	7	8	9	10	11	12
13	14	15	16	17	18	19
20	21	22	23	24	25	26
27	28	29	30			

令和3年12月

日	月	火	水	木	金	土
			1	2	3	4
5	6	7	8	9	10	11
12	13	14	15	16	17	18
19	20	21	22	23	24	25
26	27	28	29	30	31	

令和3年7月

日	月	火	水	木	金	土
				1	2	3
4	5	6	7	8	9	10
11	12	13	14	15	16	17
18	19	20	21	22	23	24
25	26	27	28	29	30	31

令和4年1月

日	月	火	水	木	金	土
						1
2	3	4	5	6	7	8
9	10	11	12	13	14	15
16	17	18	19	20	21	22
23	24	25	26	27	28	29
30	31					

令和3年8月

日	月	火	水	木	金	土
1	2	3	4	5	6	7
8	9	10	11	12	13	14
15	16	17	18	19	20	21
22	23	24	25	26	27	28
29	30	31				

令和4年2月

日	月	火	水	木	金	土
		1	2	3	4	5
6	7	8	9	10	11	12
13	14	15	16	17	18	19
20	21	22	23	24	25	26
27	28					

令和3年9月

日	月	火	水	木	金	土
			1	2	3	4
5	6	7	8	9	10	11
12	13	14	15	16	17	18
19	20	21	22	23	24	25
26	27	28	29	30		

令和4年3月

日	月	火	水	木	金	土
		1	2	3	4	5
6	7	8	9	10	11	12
13	14	15	16	17	18	19
20	21	22	23	24	25	26
27	28	29	30	31		

 日曜、祝日運行日

 お盆運行日

 紅葉シーズン平日運行日

🚗 運行時刻

①日曜、祝日運行日

中野駅	8:50	10:30	14:00
老川	8:58	10:38	14:08
原ノ台	9:02	10:42	14:12
栗又ノ滝	9:04	10:44	14:14
栗又・ごりやくの湯	9:07	10:47	14:17

栗又・ごりやくの湯	10:10	13:30	14:40
栗又ノ滝	10:13	13:33	14:43
原ノ台	10:15	13:35	14:45
老川	10:18	13:38	14:48
中野駅	10:27	13:47	14:57

②お盆運行日（8月13日）

中野駅	8:50	10:30	14:05
老川	8:58	10:38	14:13
原ノ台	9:02	10:42	14:17
栗又ノ滝	9:04	10:44	14:19
栗又・ごりやくの湯	9:07	10:47	14:22

栗又・ごりやくの湯	10:10	13:40	14:45
栗又ノ滝	10:13	13:43	14:48
原ノ台	10:15	13:45	14:50
老川	10:18	13:48	14:53
中野駅	10:27	13:57	15:02

③紅葉シーズン平日運行日（11月22日、24～26、29～12月3日）

中野駅	10:30	11:40	12:40
老川	10:38	11:48	12:48
原ノ台	10:42	11:52	12:52
栗又ノ滝	10:44	11:54	12:54
栗又・ごりやくの湯	10:47	11:57	12:57

栗又・ごりやくの湯	11:20	12:15	14:45
栗又ノ滝	11:23	12:18	14:48
原ノ台	11:25	12:20	14:50
老川	11:28	12:23	14:53
中野駅	11:37	12:32	15:02

運賃（運賃は、通常の路線バスの運賃と同じ金額となります。）

区間	運賃
中野駅～粟又ノ滝、粟又・ごりやくの湯	大人 400 円／小児 200 円
中野駅～原ノ台	大人 340 円／小児 170 円
中野駅～老川	大人 270 円／小児 140 円
老川～粟又ノ滝、粟又・ごりやくの湯	大人 220 円／小児 110 円
老川～原ノ台	大人 170 円／小児 90 円

運行経路・乗り場

①運行経路

探勝バス運行区間は、「中野駅」～「粟又・ごりやくの湯」間です。
「養老溪谷駅」、「筒森」方面には行きません。



②乗り場

・通常の路線バスと同じ乗り場をご利用いただけます。

・「神社前」バス停～「粟又・ごりやくの湯」バス停間は、フリー乗車区間となりますので、バス停以外の場所からも乗り降りすることができます。

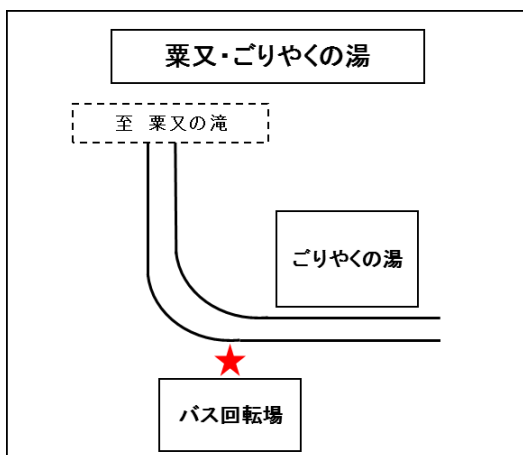
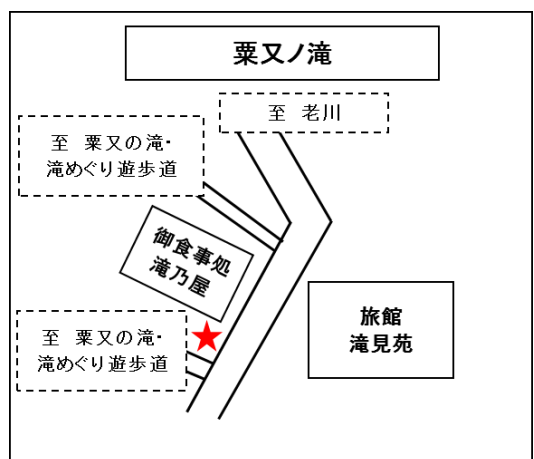
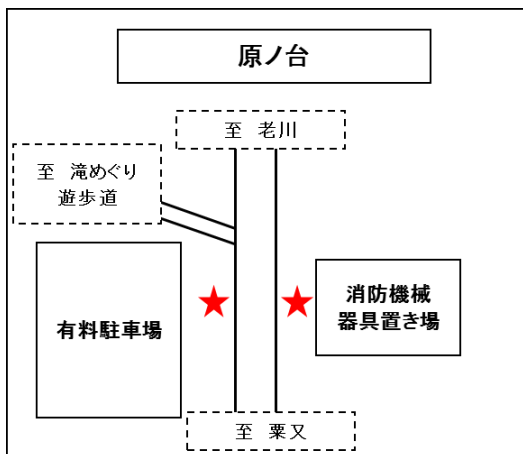
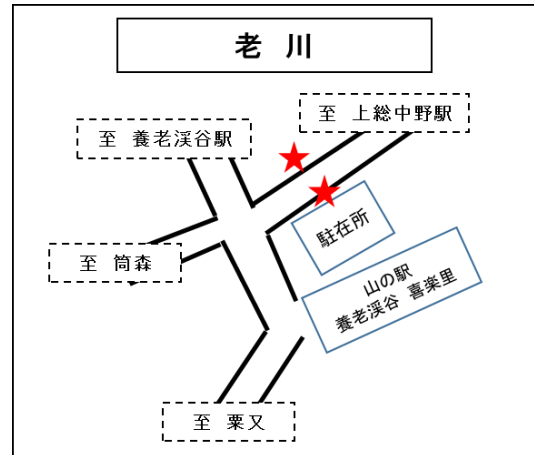
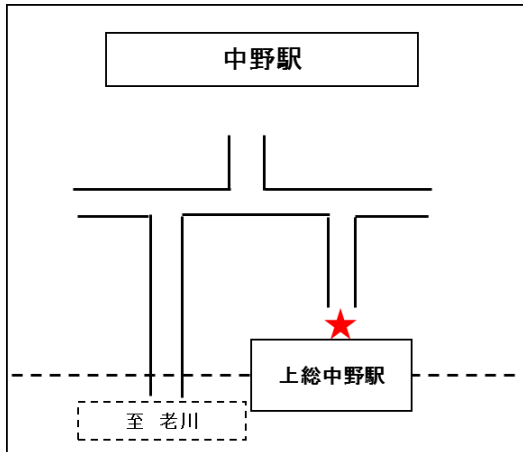
(乗車の場合)

バスが近づいたら、手をあげて合図をしてください。

(降車の場合)

降車する50mくらい手前でブザーを押してください。

※見通しの悪いカーブや交差点、道幅が狭く他の交通の妨害となる場所では、乗降できません。



🚌お問い合わせ

小湊バス 大多喜車庫 (☎0470-82-2821)