

上総中野駅(いすみ鉄道) ⇄ 粟又 探勝バス^{バス}を運行しています

いすみ鉄道・上総中野駅～粟又間で、探勝バスを運行しています。
予約不要で、どなたでもご乗車いただけますので、ご利用ください。

バス運行日

令和5年4月

日	月	火	水	木	金	土
						1
2	3	4	5	6	7	8
9	10	11	12	13	14	15
16	17	18	19	20	21	22
23	24	25	26	27	28	29
30						

令和5年10月

日	月	火	水	木	金	土
1	2	3	4	5	6	7
8	9	10	11	12	13	14
15	16	17	18	19	20	21
22	23	24	25	26	27	28
29	30	31				

令和5年5月

日	月	火	水	木	金	土
	1	2	3	4	5	6
7	8	9	10	11	12	13
14	15	16	17	18	19	20
21	22	23	24	25	26	27
28	29	30	31			

令和5年11月

日	月	火	水	木	金	土
			1	2	3	4
5	6	7	8	9	10	11
12	13	14	15	16	17	18
19	20	21	22	23	24	25
26	27	28	29	30		

令和5年6月

日	月	火	水	木	金	土
				1	2	3
4	5	6	7	8	9	10
11	12	13	14	15	16	17
18	19	20	21	22	23	24
25	26	27	28	29	30	

令和5年12月

日	月	火	水	木	金	土
					1	2
3	4	5	6	7	8	9
10	11	12	13	14	15	16
17	18	19	20	21	22	23
24	25	26	27	28	29	30
31						

令和5年7月

日	月	火	水	木	金	土
						1
2	3	4	5	6	7	8
9	10	11	12	13	14	15
16	17	18	19	20	21	22
23	24	25	26	27	28	29
30	31					

令和6年1月

日	月	火	水	木	金	土
		1	2	3	4	5
6	7	8	9	10	11	12
13	14	15	16	17	18	19
20	21	22	23	24	25	26
27	28	29	30	31		

令和5年8月

日	月	火	水	木	金	土
		1	2	3	4	5
6	7	8	9	10	11	12
13	14	15	16	17	18	19
20	21	22	23	24	25	26
27	28	29	30	31		

令和6年2月

日	月	火	水	木	金	土
				1	2	3
4	5	6	7	8	9	10
11	12	13	14	15	16	17
18	19	20	21	22	23	24
25	26	27	28	29		

令和5年9月

日	月	火	水	木	金	土
					1	2
3	4	5	6	7	8	9
10	11	12	13	14	15	16
17	18	19	20	21	22	23
24	25	26	27	28	29	30

令和6年3月

日	月	火	水	木	金	土
					1	2
3	4	5	6	7	8	9
10	11	12	13	14	15	16
17	18	19	20	21	22	23
24	25	26	27	28	29	30
31						

日曜、祝日運行日

紅葉シーズン平日運行日

🚌 運行時刻

① 日曜、祝日運行日

中野駅	8:50	10:30	14:50
老川	8:58	10:38	14:58
原ノ台	9:02	10:42	15:02
栗又ノ滝	9:04	10:44	15:04
栗又・ごりやくの湯	9:07	10:47	15:07

栗又・ごりやくの湯	10:00	14:20	15:40
栗又ノ滝	10:02	14:22	15:42
原ノ台	10:04	14:24	15:44
老川	10:07	14:27	15:47
中野駅	10:17	14:37	15:57

② 紅葉シーズン平日運行日

(11月20～22、24、27日～12月1日)

中野駅	10:20	12:40	15:10
老川	10:27	12:47	15:17
原ノ台	10:31	12:51	15:21
栗又ノ滝	10:35	12:55	15:25
栗又・ごりやくの湯	10:37	12:57	15:27

栗又・ごりやくの湯	12:20	14:40	15:50
栗又ノ滝	12:22	14:42	15:52
原ノ台	12:24	14:44	15:54
老川	12:27	14:47	15:57
中野駅	12:37	14:57	16:07

🚌 運賃 (運賃は、通常の路線バスの運賃と同じ金額となります。)

区間	運賃
中野駅～栗又ノ滝、栗又・ごりやくの湯	大人 400 円 / 小児 200 円
中野駅～原ノ台	大人 340 円 / 小児 170 円
中野駅～老川	大人 270 円 / 小児 140 円
老川～栗又ノ滝、栗又・ごりやくの湯	大人 220 円 / 小児 110 円
老川～原ノ台	大人 170 円 / 小児 90 円

🚌運行経路・乗り場

①運行経路

探勝バス運行区間は、「中野駅」～「粟又・ごりやくの湯」間です。
「養老溪谷駅」、「筒森」方面には行きません。



②乗り場

- ・通常の路線バスと同じ乗り場をご利用いただけます。
- ・「神社前」バス停～「粟又・ごりやくの湯」バス停間は、フリー乗車区間となりますので、バス停以外の場所からも乗り降りすることができます。

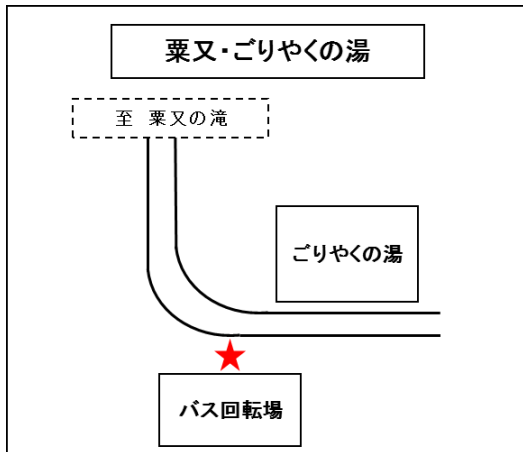
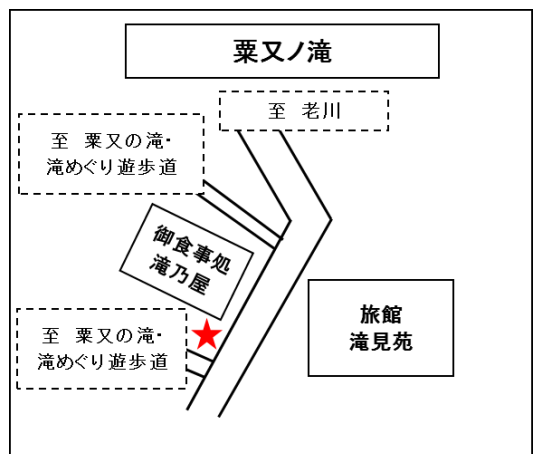
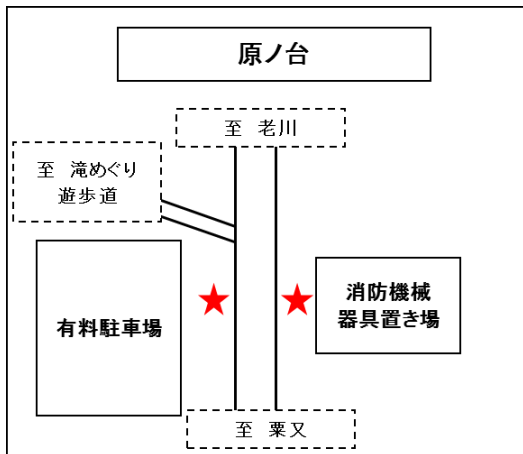
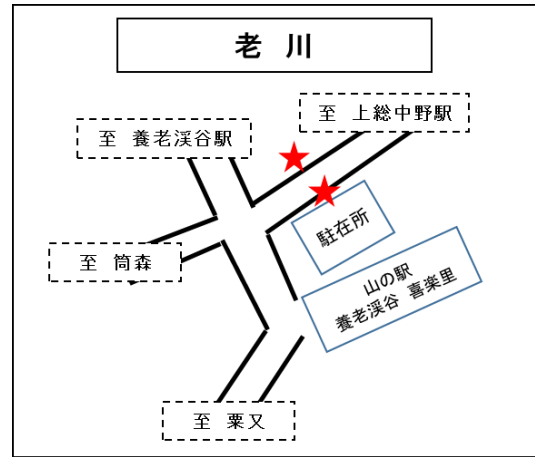
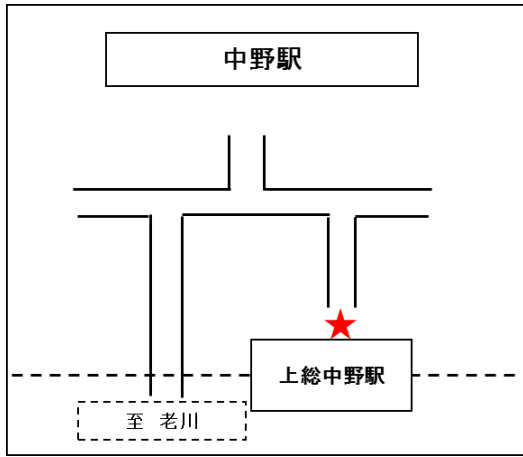
(乗車の場合)

バスが近づいたら、手をあげて合図をしてください。

(降車の場合)

降車する50mくらい手前でブザーを押してください。

※見通しの悪いカーブや交差点、道幅が狭く他の交通の妨害となる場所では、乗降できません。



🚌お問い合わせ

小湊バス 大多喜車庫 (☎0470-82-2821)